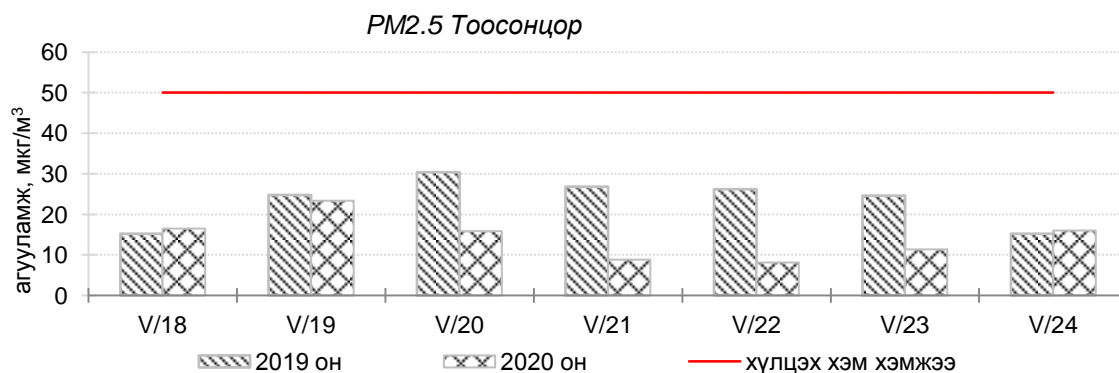
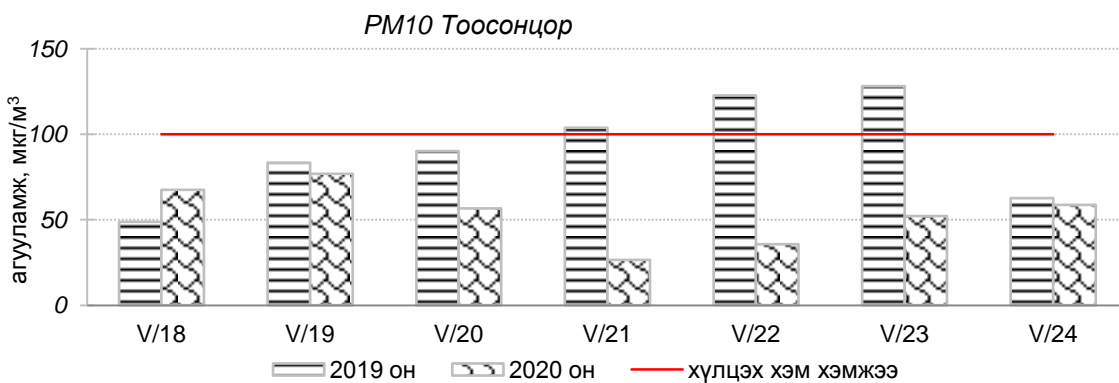
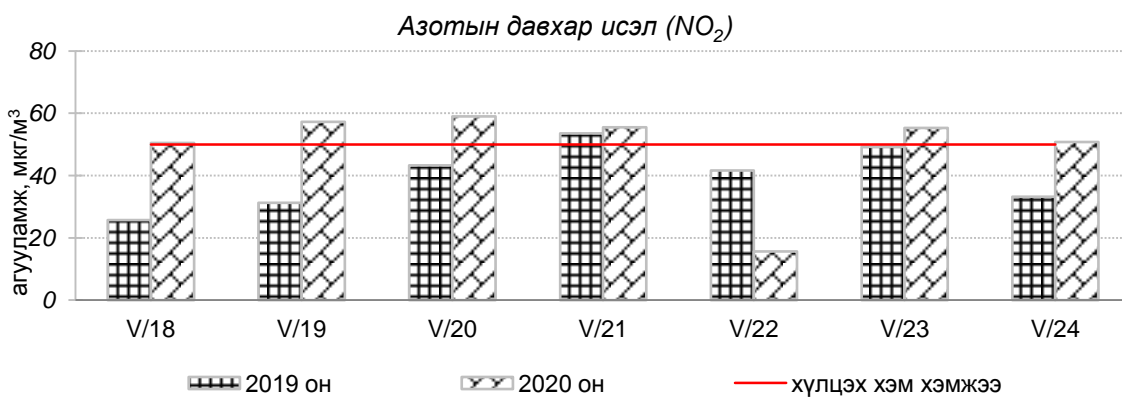
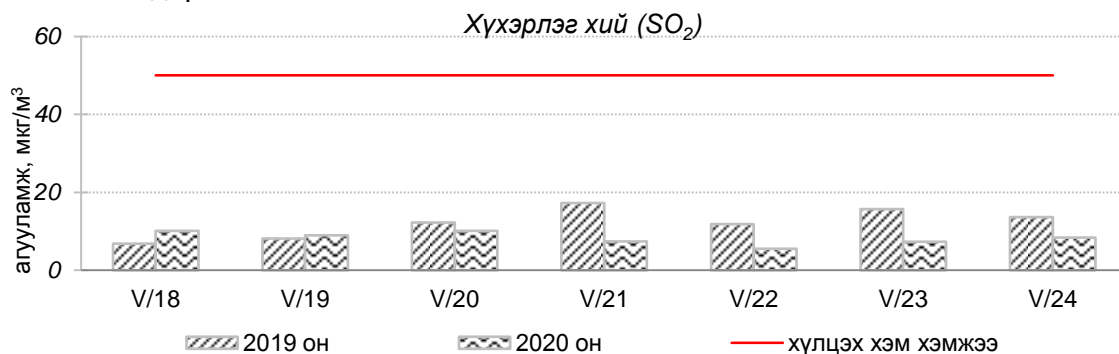


Улаанбаатар хотын агаарын чанарын өнгөрсөн 7 хоногийн мэдээ  
**/2020 оны 5-р сарын 18-24-ний өдөр/**

Улаанбаатар хотын агаарт түгээмэл бохирдуулах бодис хүхэрлэг хий /SO<sub>2</sub>/, азотын давхар исэл /NO<sub>2</sub>/, тоосонцор /PM10, PM2.5/, нүүрстөрөгчийн дутуу исэл /CO/, озон /O<sub>3</sub>/-ны агууламжийг тодорхойллоо.



Улаанбаатар хотын өнгөрсөн 7 хоногийн агаарын чанар, 2020 оны 5-р сарын 18-24-ний өдөр  
/2019 оны мөн үетэй харьцуулснаар/

№	Бохирдуулах бодисын нэр	MNS 4585:2016	7 хоногийн дундаж агууламж, мкг/м <sup>3</sup>		24 цагийн дунджаар хамгийн их агууламж, мкг/м <sup>3</sup>		Стандартаас давсан тохиолдлын тоо, хувиар		Стандартаас давсан, хамгийн их агууламж илэрсэн харуул
		Хүлцэх хэм хэмжээ мкг/м <sup>3</sup>	2019 он	2020 он	2019 он	2020 он	2019 он	2020 он	
1	Хүхэрлэг хий (SO <sub>2</sub> )	50	12	8↔	51	15↓	2%	0%↔	Давсан тохиолдол байхгүй
2	Азотын давхар исэл (NO <sub>2</sub> )	50	40	50↑	101	170↑	33%	22%↓	5-р сарын 21-ний өдөр Баруун 4-н зам орчим АЧС-аас 3.4 дахин их
3	PM10 Тоосонцор	100	91	53↓	244	143↓	30%	8%↓	5-р сарын 19-ний өдөр Бөхийн өргөө орчим АЧС-аас 1.4 дахин их
4	PM2.5 Тоосонцор	50	27	14↓	68	58↓	5%	2%↔	5-р сарын 19-ний өдөр Бөхийн өргөө орчим АЧС-аас 1.1 дахин их
5	Нүүрстөрөгчийн дутуу исэл (CO)	10000	941	637↓	2982	1403↓	0%	0%	Давсан тохиолдол байхгүй
6	Озон (O <sub>3</sub> )	100	35	26↓	68	53↓	0%	0%	Давсан тохиолдол байхгүй

\* ↓ бага; ↑ их; ↔ ойролцоо түвшинд /±5%/.

Улаанбаатар хотын өнгөрсөн 7 хоногийн цаг агаар, 2020 оны 5-р сарын 18-24-ний өдөр  
/2019 оны мөн үетэй харьцуулснаар/

№	Цаг агаарын үзүүлэлт	2019 он	2020 он	Тайлбар
1.	Дундаж температур, °C	12.1 °C	10.9 °C	1.2 °C-аар бага
2.	Салхины дундаж хурд, м/с	2.9 м/с	1.9 м/с	1.0 м/с-ээр бага
3.	Хур тунадасны хэмжээ, мм	0.0 мм	2.1 мм	2.1 мм хур тунадастай

Улаанбаатар хотын агаарын чанарын индексийн мэдээ  
/2020 оны 5-р сарын 18-24-ний өдөр /

	Гэр хороолол орчим						Орон сууцны хороолол	Автозам орчим		Үйлдвэрийн бүс		Алслагдмал бүс	Индексийн тоон үзүүлэлт	Агаарын чанар
	1-р хороолол	100 айл	Толгойт	Нисэх	Зурагт	Баянхошуу		13-р хороолол	Баруун 4 зам	Амгалан	Цахилгаан станц			
2020.05.18	-			PM10		-		NO <sub>2</sub>					0-50	Цэвэр
2020.05.19	-			PM10		-	PM10	NO <sub>2</sub>					51-100	Хэвийн
2020.05.20	-					-	PM10	NO <sub>2</sub>					101-200	Бага бохирдолтой
2020.05.21	-					-		NO <sub>2</sub>					201-300	Бохирдолтой
2020.05.22	-					-		NO <sub>2</sub>					301-400	Их бохирдолтой
2020.05.23	-					-		NO <sub>2</sub>					401-500	Маш их бохирдолтой
2020.05.24	-			PM10		-		NO <sub>2</sub>						

Өнгөрсөн 7 хоногийн агаарын чанарын хяналт шинжилгээний дүнгээр Улаанбаатар хотын хэмжээнд Баруун 4-н зам, Нисэх орчим “Бага бохирдолтой” бусад хэсгээр агаарын чанар “Хэвийн” болон “Цэвэр” түвшинд байсан байна.

**ЦАГ УУР, ОРЧНЫ ШИНЖИЛГЭЭНИЙ ГАЗАР  
ОРЧНЫ ШИНЖИЛГЭЭНИЙ ХЭЛТЭС**